

SEK Rastatt 2036

Ergebnisse der Bürgerbefragung 2021



WEEBER + PARTNER

Institut für Stadtplanung und Sozialforschung
Stuttgart/Berlin

Auftrag und Zielsetzung

- Um die Bürgerinnen und Bürger umfassend in den Planungsprozess einzubeziehen, wurde in diesem Rahmen auch eine Bürgerbefragung durchgeführt.
- Ziel war, solide Informationen zu Meinungen und Einstellungen der Bürgerinnen und Bürger zu kommunalen Aufgaben zu gewinnen.
- Die Bürgerbefragung liefert ein aussagekräftiges Meinungsbild zu übergreifenden städtischen Themen. Sie kann Politik und Verwaltung eine Rückmeldung zu ihrer Arbeit geben und so einen Beitrag zur Entscheidungsfindung in Stadtverwaltung und Gemeinderat liefern.
- Gleichzeitig ist die Umfrage ein Signal an die Bürgerinnen und Bürger, dass ihre Meinung in der Stadt gefragt ist. Sie gibt auch Raum für neue Ideen und konkrete Vorschläge aus der Bürgerschaft und kann dazu beitragen, in der Bevölkerung Interesse an der Auseinandersetzung mit kommunalen Themen zu wecken.

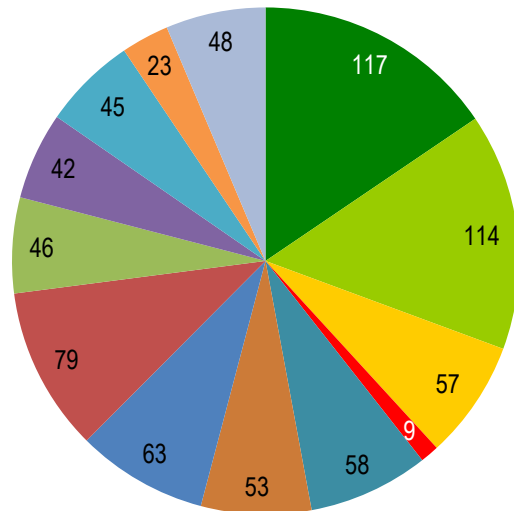
Bürgerbefragung Rastatt 2021 – Methodik

- 4-seitiger Fragebogen mit ca. 17 Fragen, abgestimmt mit der Stadtverwaltung
- größtenteils geschlossene Fragen, 2 offene Fragen
- Online-Befragung; alternativ konnte ein Papierfragebogen ausgefüllt werden
- Persönliches Anschreiben mit Bitte um Teilnahme von 5.000 zufällig gezogenen Bürgerinnen und Bürgern (Stichprobe)
- Zusätzlich: offene Teilnahme an der Befragung über die Homepage der Stadt Rastatt
- Zeitraum: vier Wochen (vom 12.02. bis 14.03.2021)
- **Insgesamt haben 770 Personen teilgenommen**
- **748 online, 22 auf Papier (ca. 3%)**

Wer hat teilgenommen? – nach Stadtteilen/Dörfern

Übersicht Teilnehmende nach Stadtteilen

- Rastatt-Mitte
- Zay
- Rastatt-Nord
- Industrie
- Rastatt-Süd
- Münchfeld
- Rastatt-West
- Rheinau
- Niederbühl
- Ottersdorf
- Plittersdorf
- Rauental
- Wintersdorf



Weeber+Partner 2021, Bürgerbefragung Rastatt, n = 754

Befragung
absolut Prozente Stadt Rastatt**
absolut Prozente

Stadtteile

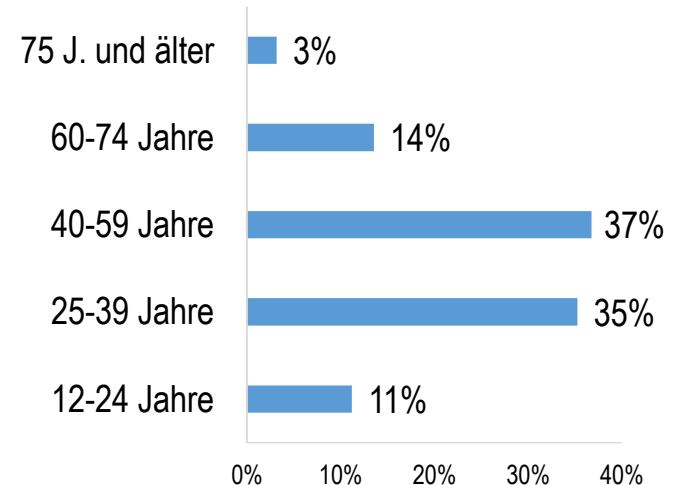
Stadtteile	Befragung absolut	Prozente	Stadt Rastatt** absolut	Prozente
Rastatt-Mitte	117	15,5%	5.708	11,5%
Zay	114	15,1%	4.738	9,5%
Rastatt-Nord	57	7,6%	3.904	7,9%
Industrie	9	1,2%	2.411	4,9%
Rastatt-Süd	58	7,7%	5.237	10,5%
Münchfeld	53	7,0%	3.036	6,1%
Rastatt-West	63	8,4%	7.534	15,2%
Rheinau	79	10,5%	5.633	11,3%
Niederbühl	46	6,1%	2.924	5,9%
Ottersdorf	42	5,6%	2.388	4,8%
Plittersdorf	45	6,0%	2.942	5,9%
Rauental	23	3,1%	1.375	2,8%
Wintersdorf	48	6,4%	1.876	3,8%
Gesamt	754	100%	49.706	100%

**Quelle Sozial- und Bildungsbericht, Fachbereich Jugend, Familie und Senioren, Stadt Rastatt, 2019

Wer hat teilgenommen? – nach Alter und Nationalität

	Befragung		Stadt Rastatt*	
	absolut	Prozente	absolut	Prozente
Alter				
12-24 Jahre	81	11,2%	6.394	14,4%
25-39 Jahre	255	35,3%	9.942	22,4%
40-59 Jahre	266	36,8%	14.010	31,6%
60-74 Jahre	98	13,6%	8.525	19,2%
75 Jahre und älter	23	3,2%	5.483	12,4%
Gesamt (ab 12 Jahren)	723	100%	44.354	100%
Staatsangehörigkeit				
deutsch	745	98,7%	39.390	78,9%
deutsch und andere	4	0,5%		
andere	6	0,8%	10.528	21,1%
Gesamt	755	100%	49.918	100%
Geschlecht				
männlich	392	51,6%	24.814	49,7%
weiblich	360	47,4%	25.104	50,3%
divers	7	0,9%	k.A.	k.A.
Gesamt	759	100%	49.918	100%

Übersicht Teilnehmende nach Altersgruppen



Weeber+Partner 2021, Bürgerbefragung Rastatt, n = 723

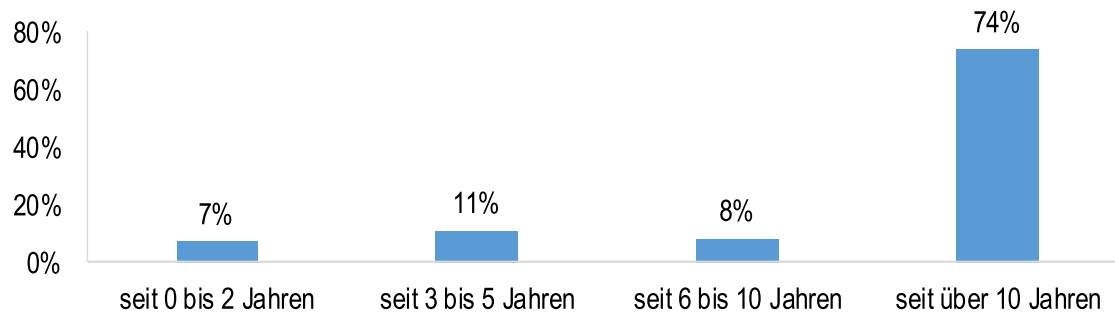
Weeber+Partner 2021, Bürgerbefragung Rastatt, n = 770.

*Quelle Statistisches Landesamt BW, Daten für die Stadt Rastatt, 31.12.2019

**Quelle Sozial- und Bildungsbericht, Fachbereich Jugend, Familie und Senioren, Stadt Rastatt, 2019

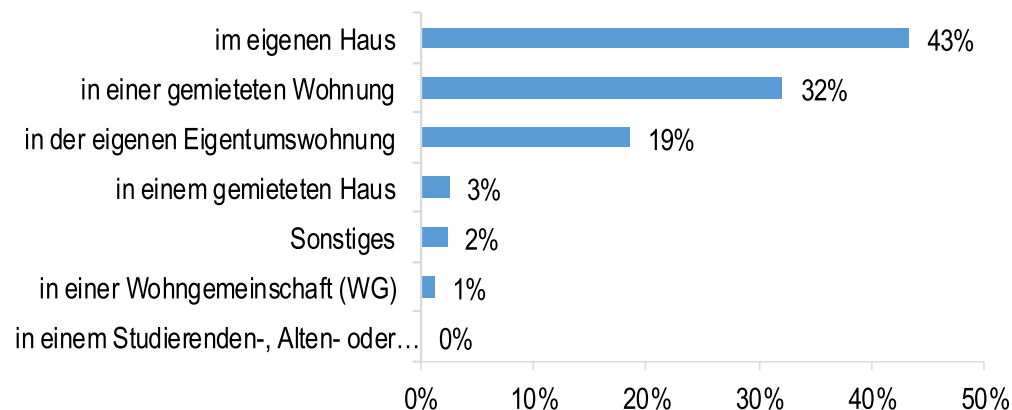
Wer hat teilgenommen?

Wohndauer in Rastatt



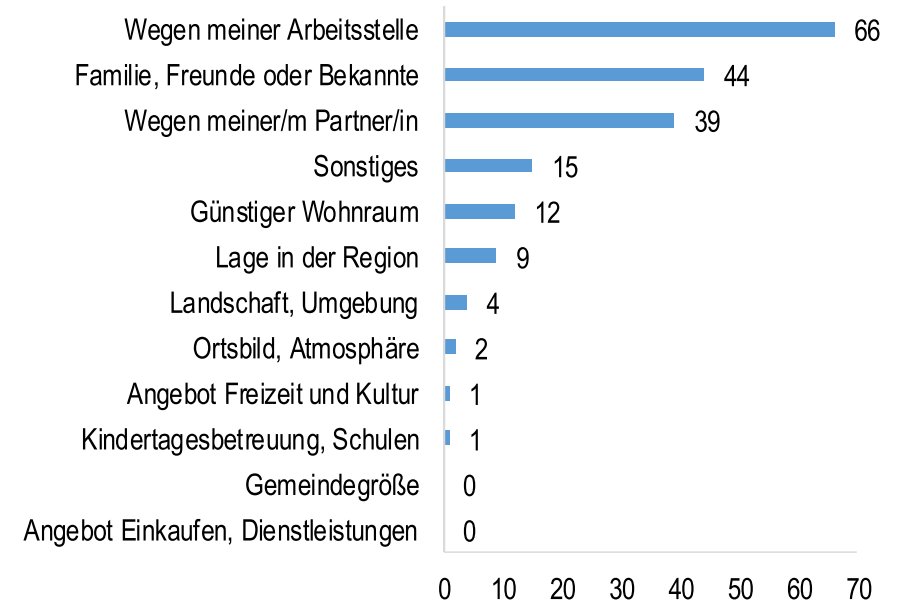
Weeber+Partner 2021, Bürgerbefragung Rastatt, n = 740

Wohnform

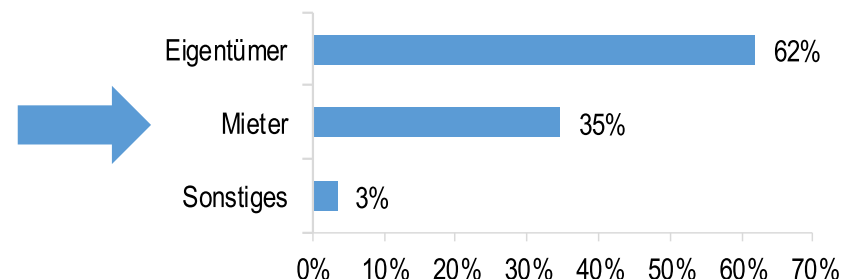


Weeber+Partner 2021, Bürgerbefragung Rastatt, n = 750

Gründe für die Wohnortentscheidung Rastatt

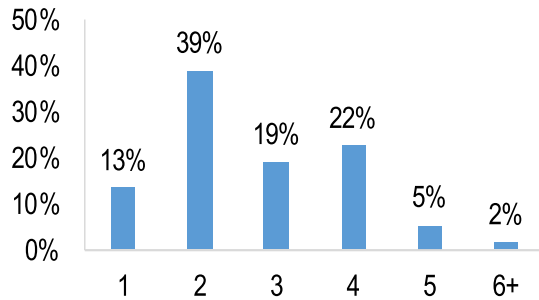


Weeber+Partner 2021, Bürgerbefragung Rastatt, n = 193



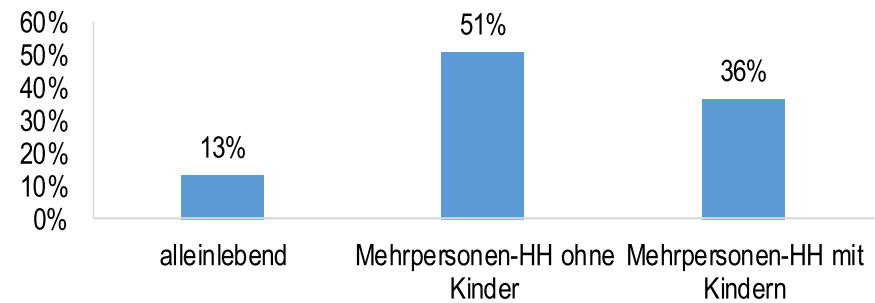
Wer hat teilgenommen?

Anzahl Personen im Haushalt



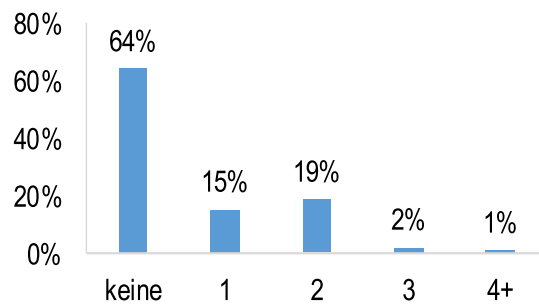
Weeber+Partner 2021, Bürgerbefragung Rastatt, n = 741

Haushaltstyp



Weeber+Partner 2021, Bürgerbefragung Rastatt, n = 742

Anzahl Kinder/Jugendliche u18 im Haushalt

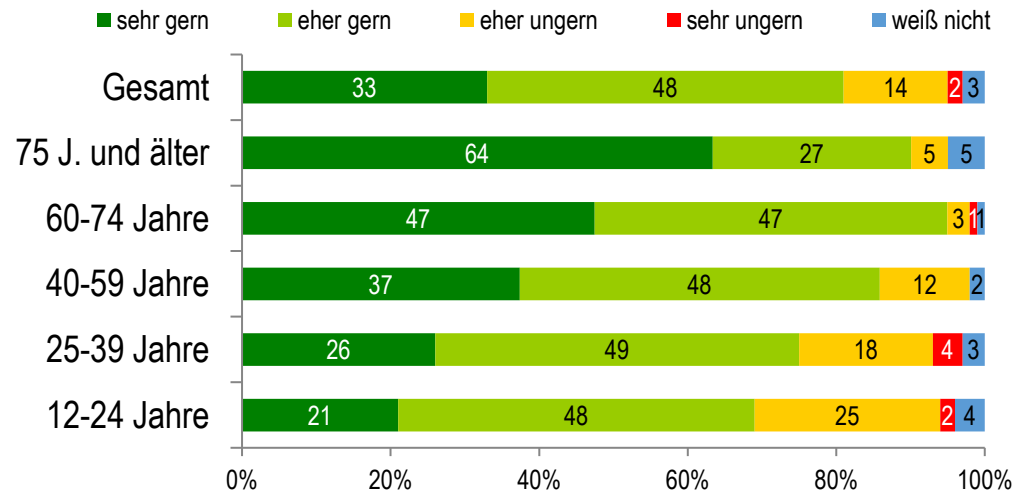


Weeber+Partner 2021, Bürgerbefragung Rastatt, n = 749

Wohnen

Wohnzufriedenheit

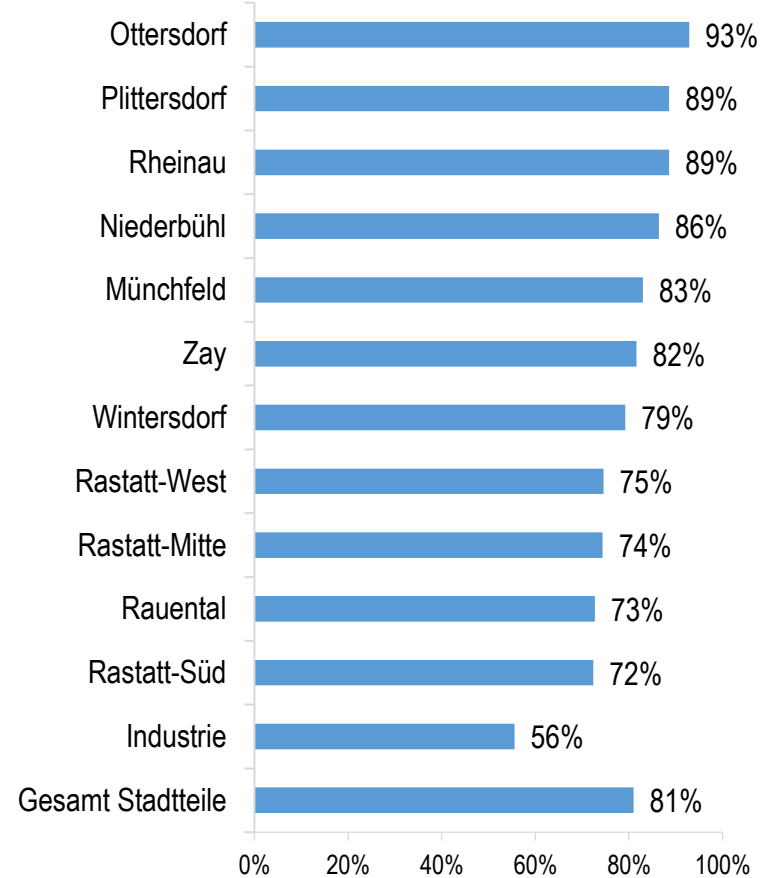
Wie gerne leben Sie in Rastatt? Nach Altersgruppen



Weeber+Partner 2021, Bürgerbefragung Rastatt, n = 720

Wie gerne leben Sie in Rastatt? Nach Stadtteilen

Zustimmungswerte für „sehr gern“ und „eher gern“



Weeber+Partner 2021, Bürgerbefragung Rastatt, n = 749

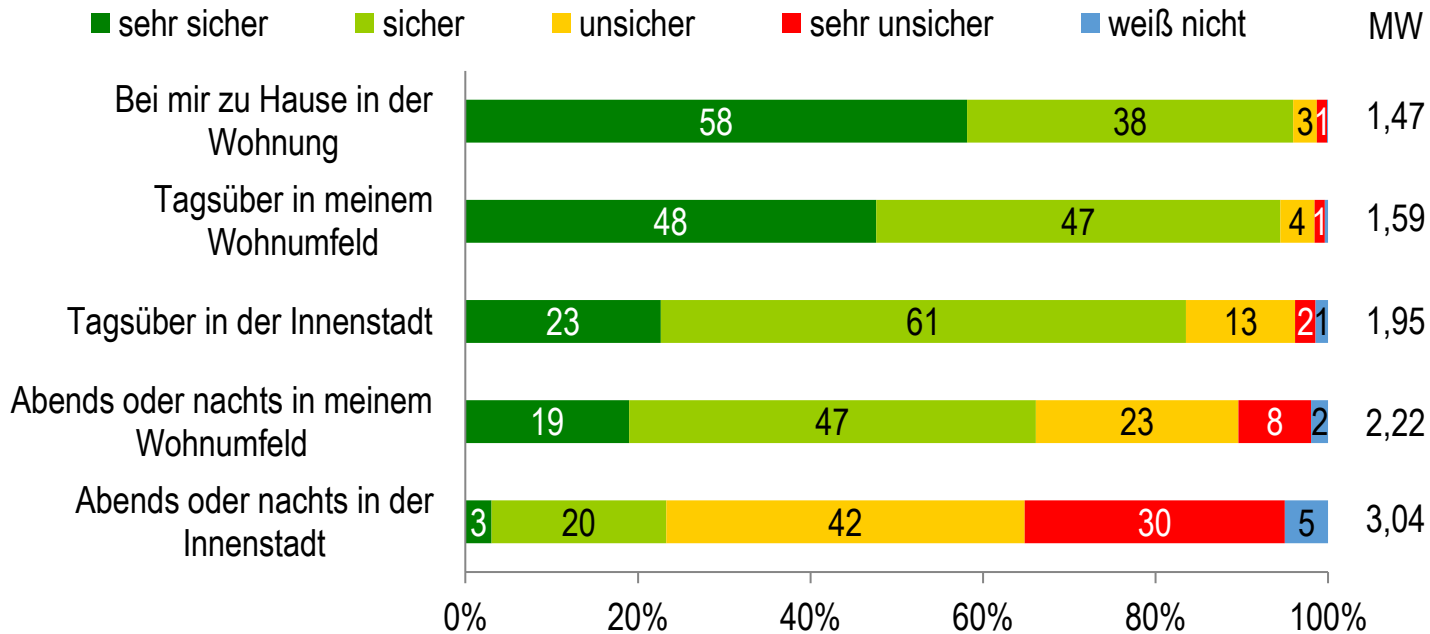
Wohnzufriedenheit

Warum leben Sie gerne / nicht gerne hier?

landschaftlich schön mit toller Umgebung	unattraktive Orte und Plätze in der Innenstadt (schmutzig, unsicher, soziale Konflikte oder bauliche Gegebenheiten)
Heimat	(zunehmend) schlechter Geschäftemix in der Innenstadt
gute Lage / Anbindung / kurze Wege	viel Migration, schlechte Integration in manchen Vierteln
attraktive Mittelstadt / Barockstadt	wenig Freizeit-, Kultur-, Gastroangebote, speziell für junge Menschen
Familie und Freunde	wenig für Kinder, Jugendliche, Familien
gute Balance zwischen ländlich und städtisch, ruhig und überschaubar	zu viele Autos, schlechte Verkehrssituation, Parkplatzsituation
Nähe zur Arbeitsstelle	schlechte Verbindungen der öffentlichen Verkehrsmittel
gute Einkaufsmöglichkeiten und gute Infrastruktur	schlechte Radfahrinfrastruktur

Wohnzufriedenheit

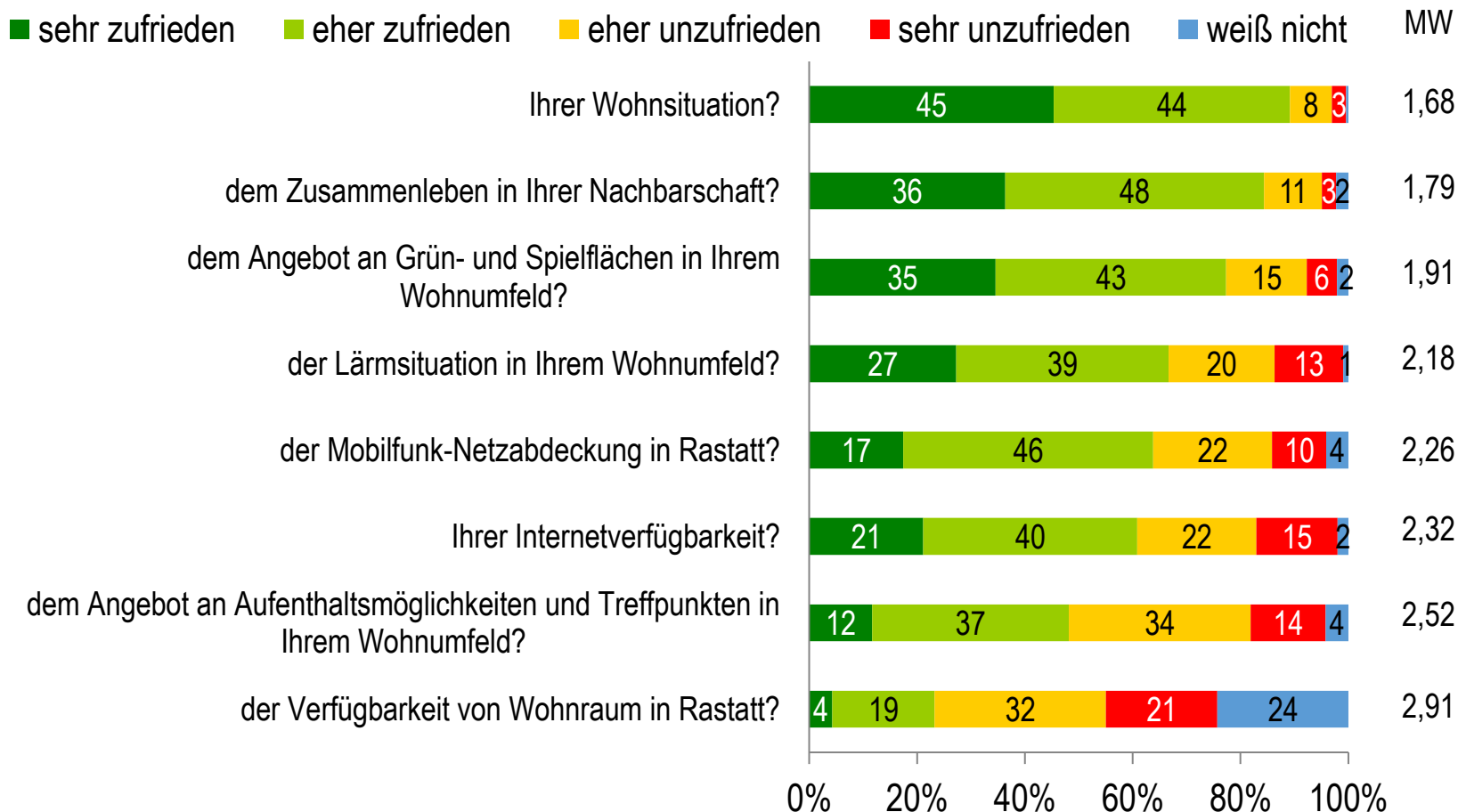
Wie sicher bzw. sicher fühlen Sie sich an folgenden Orten in Rastatt?



Weeber+Partner 2021, Bürgerbefragung Rastatt, n = 756 - 762

Wohnzufriedenheit

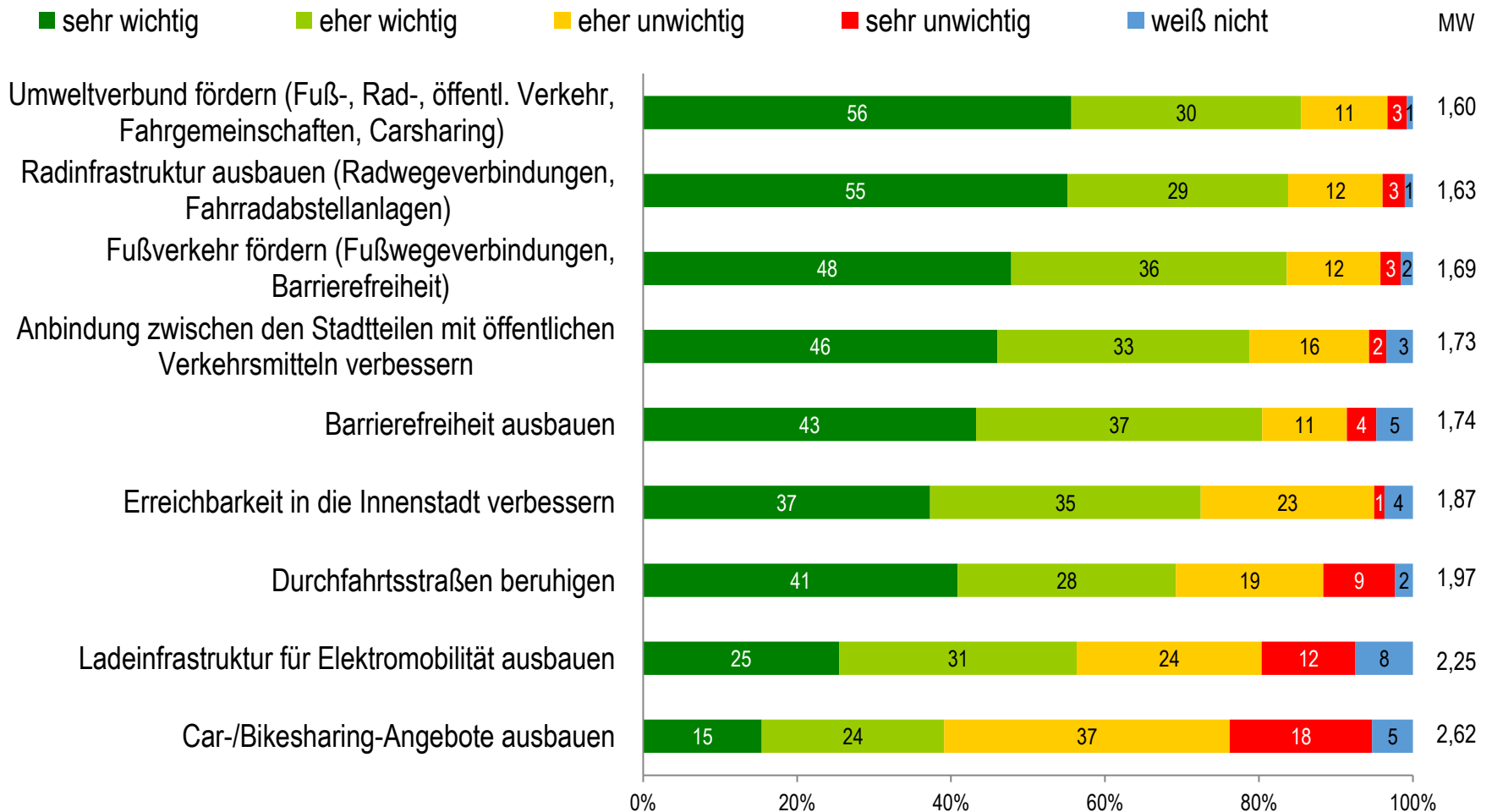
Wie zufrieden sind Sie mit...



Mobilität und Verkehr

Zukünftige Entwicklung Mobilität und Verkehr

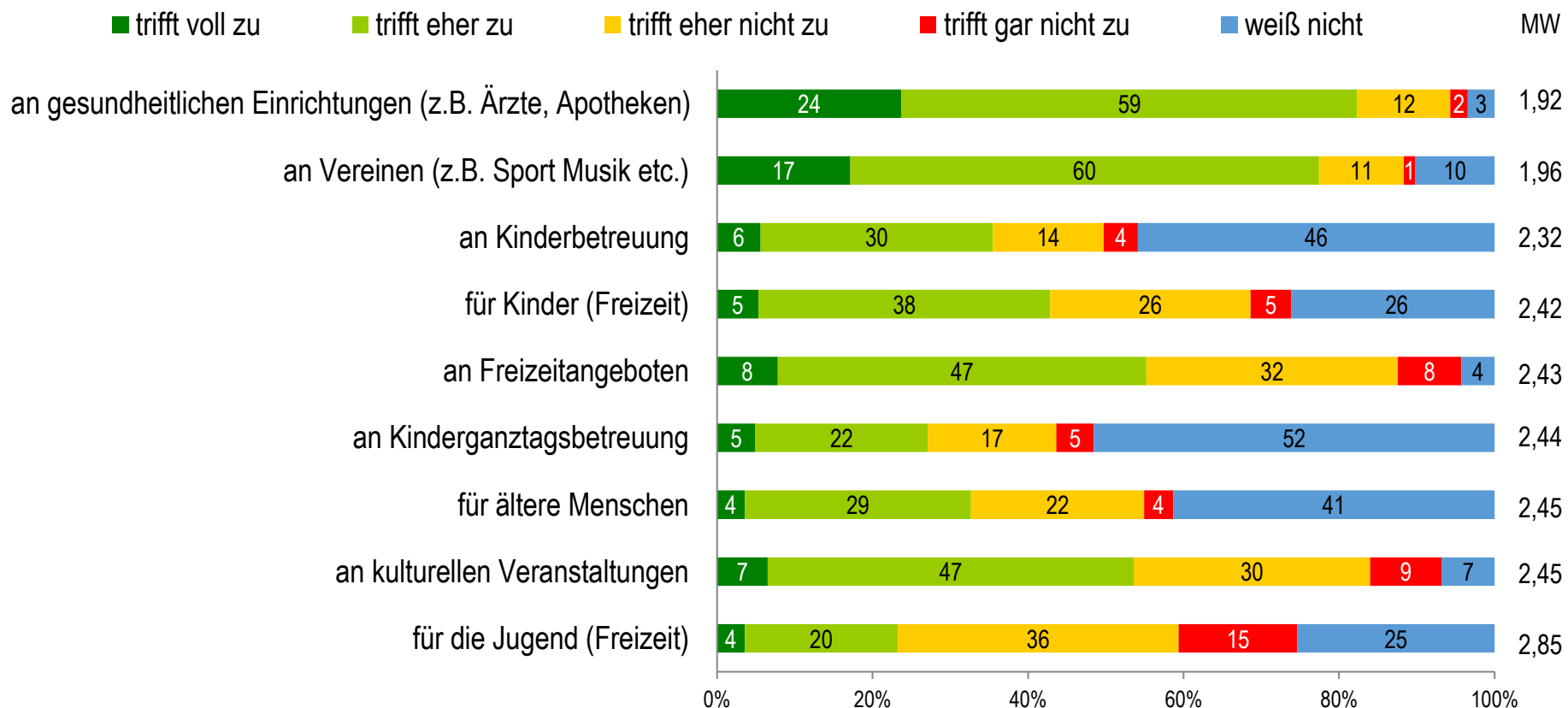
Wie wichtig ist Ihnen Folgendes?



Bildung, Kultur und Soziales

Bildung, Kultur und Soziales

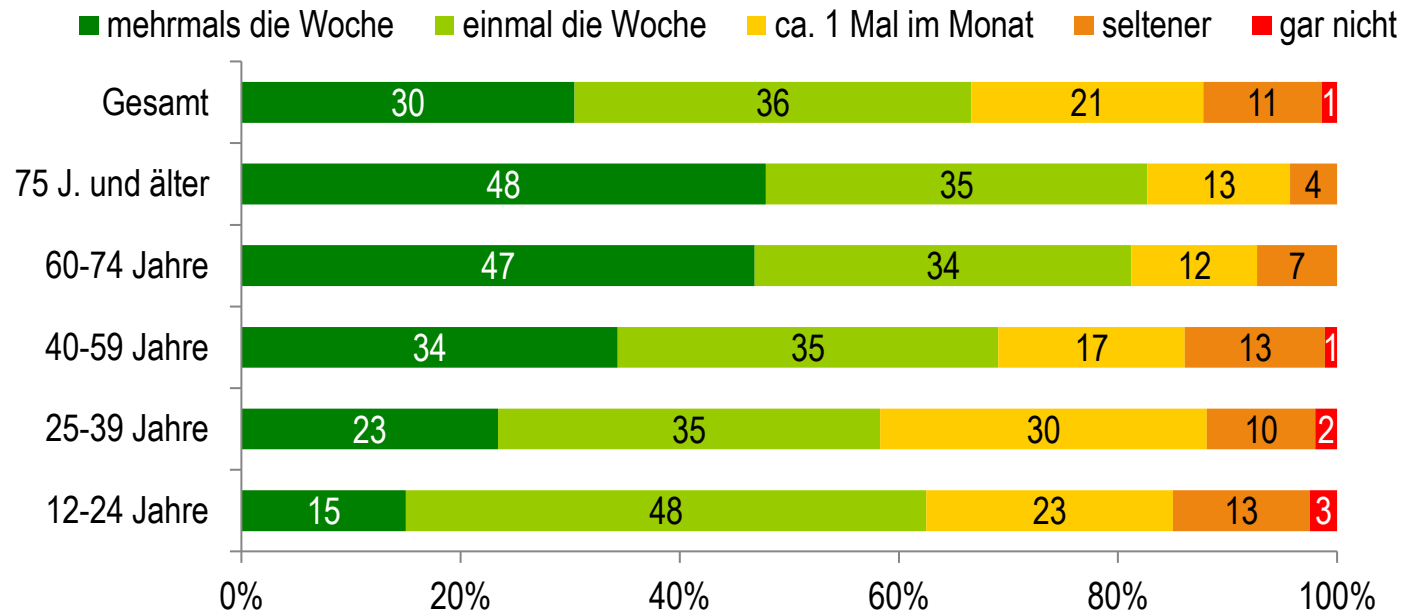
Rastatt hat ein ausreichendes Angebot...



Innenstadt

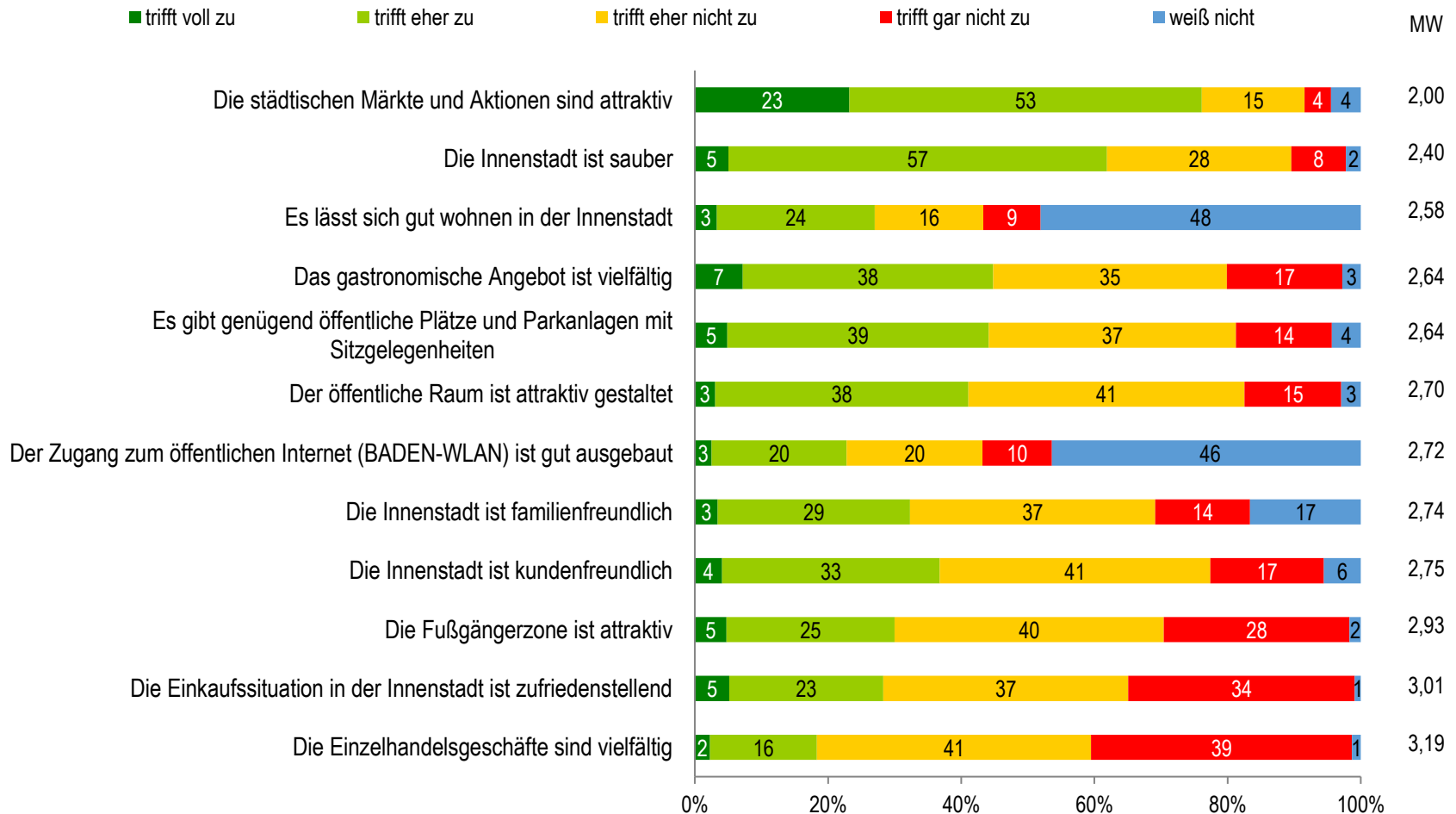
Innenstadt Rastatt

Wie oft besuchen Sie die Innenstadt von Rastatt? ...nach Altersgruppen



Innenstadt Rastatt

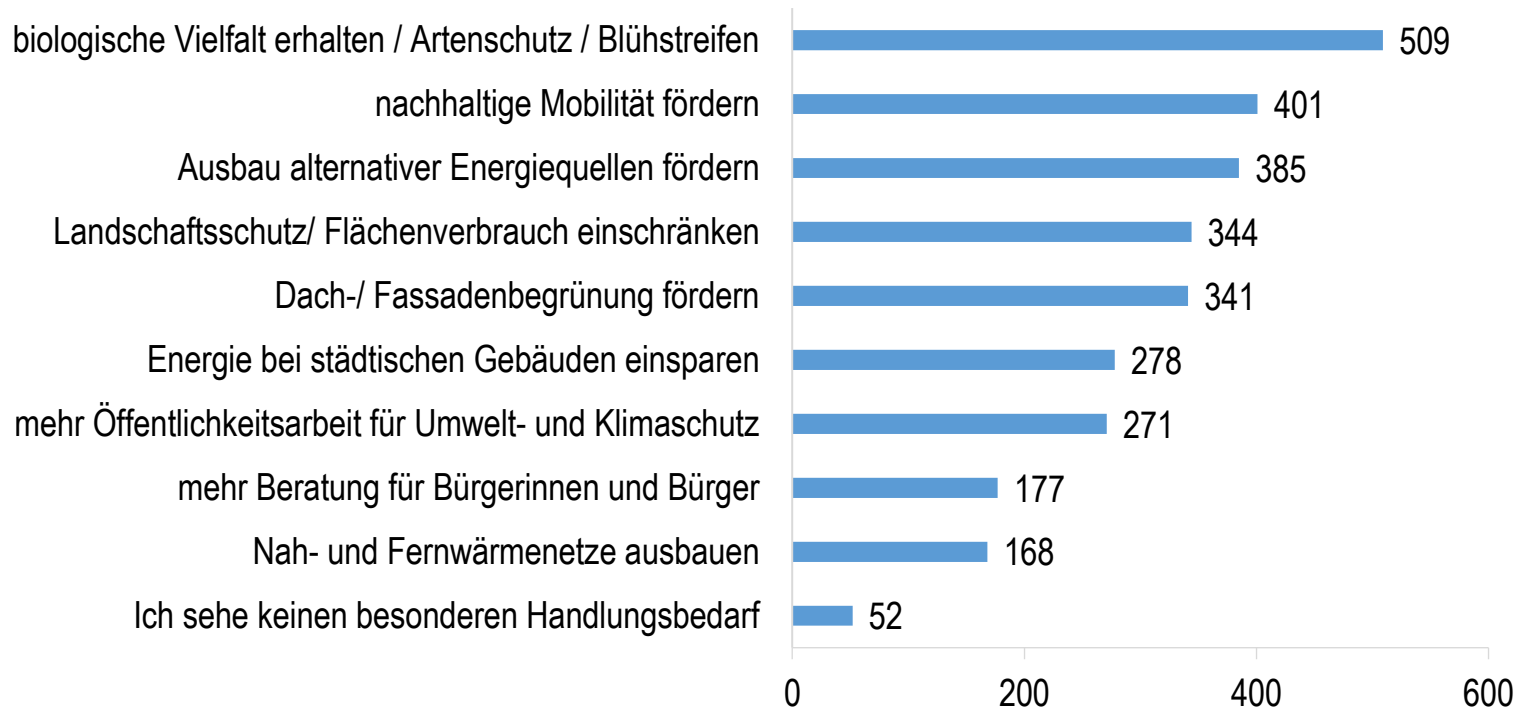
Welche Aussagen treffen zu?



Klima und Umwelt

Klima und Umwelt

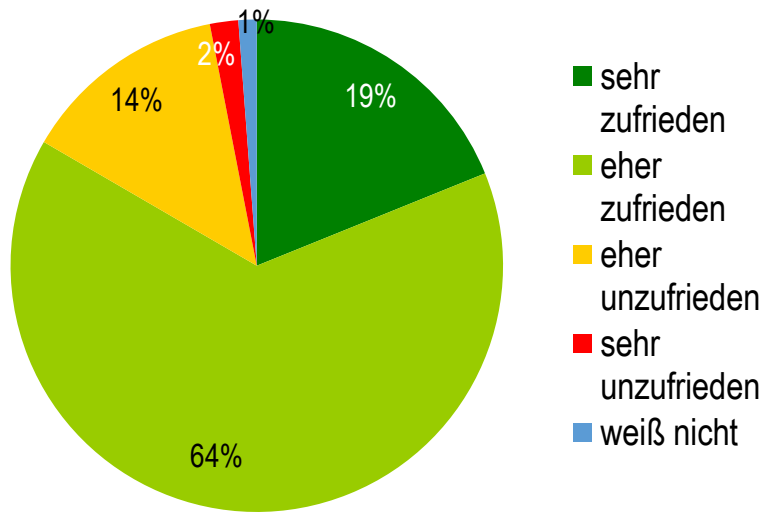
In welchem Bereich sollte sich die Stadt Rastatt stärker engagieren?



Weeber+Partner 2021, Bürgerbefragung Rastatt, n = 753

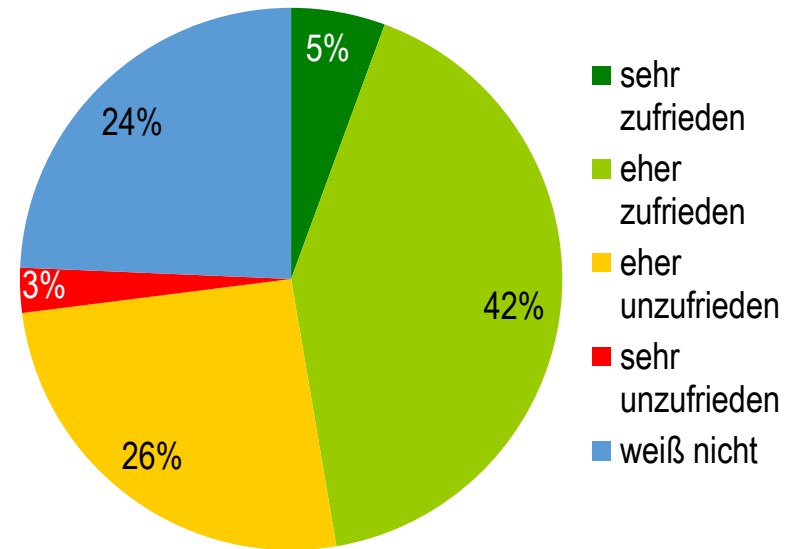
Klima und Umwelt

Zufriedenheit mit Natur und Landschaft in und um Rastatt



Weeber+Partner 2021, Bürgerbefragung Rastatt, n = 752

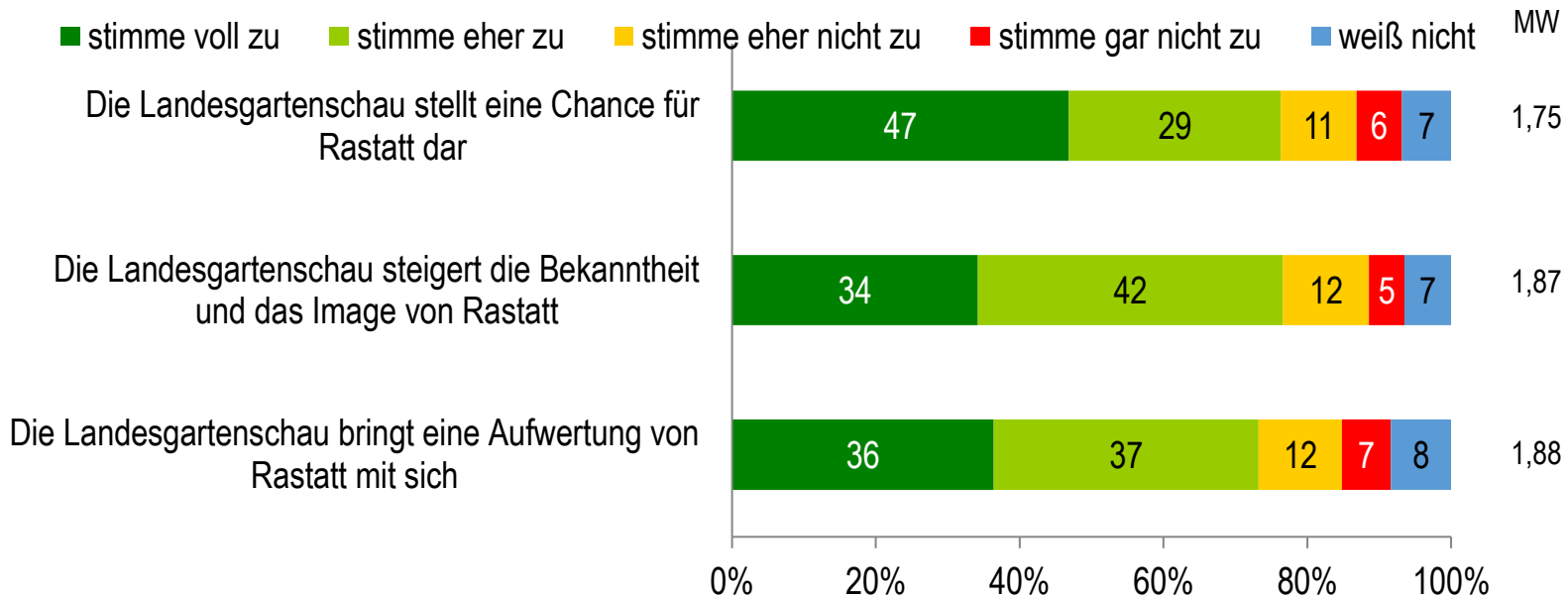
Zufriedenheit mit der Vielfalt an Erlebnis- und Themenwegen (z.B. Historische Route / Naturlehrpfad) in und um Rastatt



Weeber+Partner 2021, Bürgerbefragung Rastatt, n = 748

Landesgartenschau 2036

Landesgartenschau 2036 in Rastatt: Welchen Aussagen stimmen Sie zu?

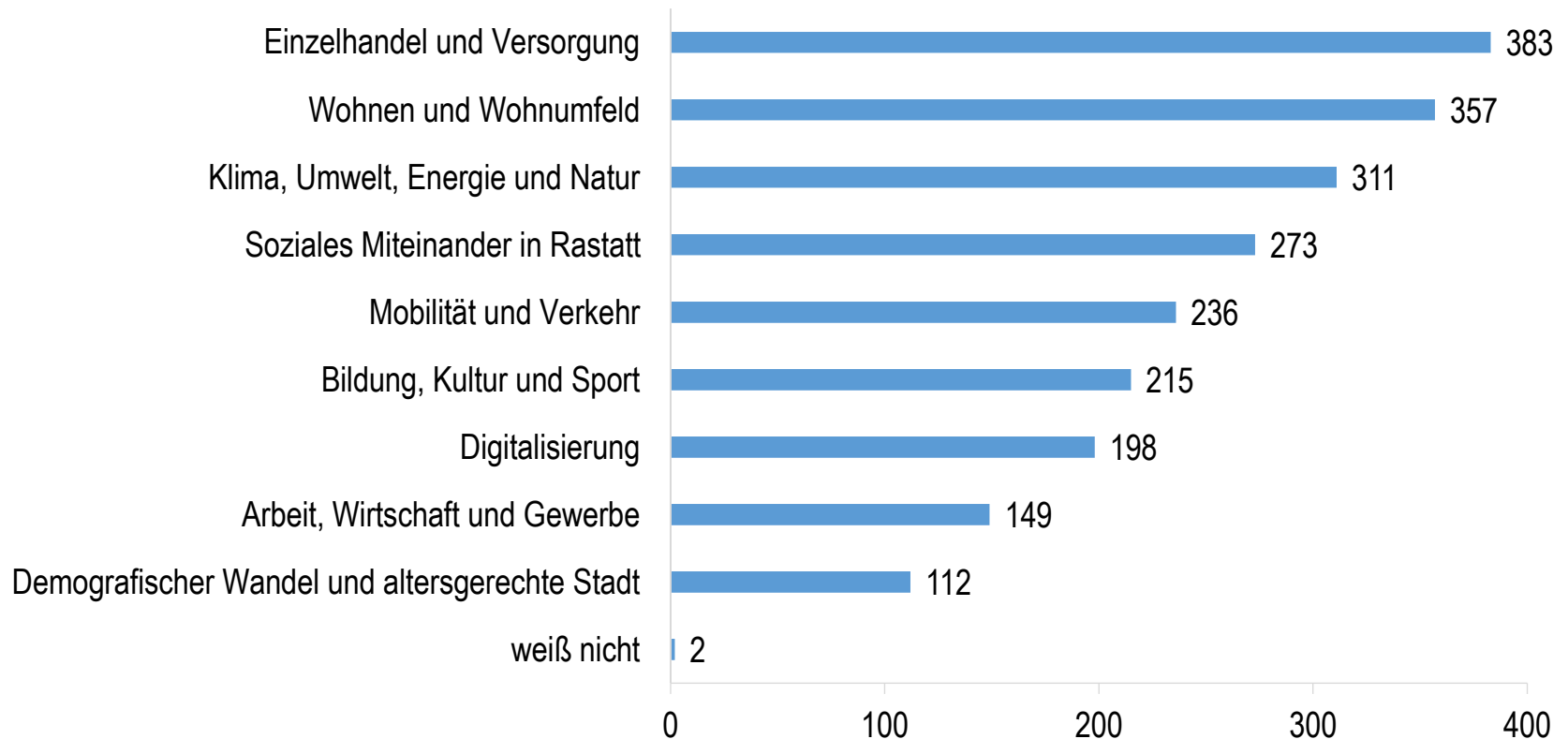


Weeber+Partner 2021, Bürgerbefragung Rastatt, n = 750 - 760

Zukunftsaufgaben

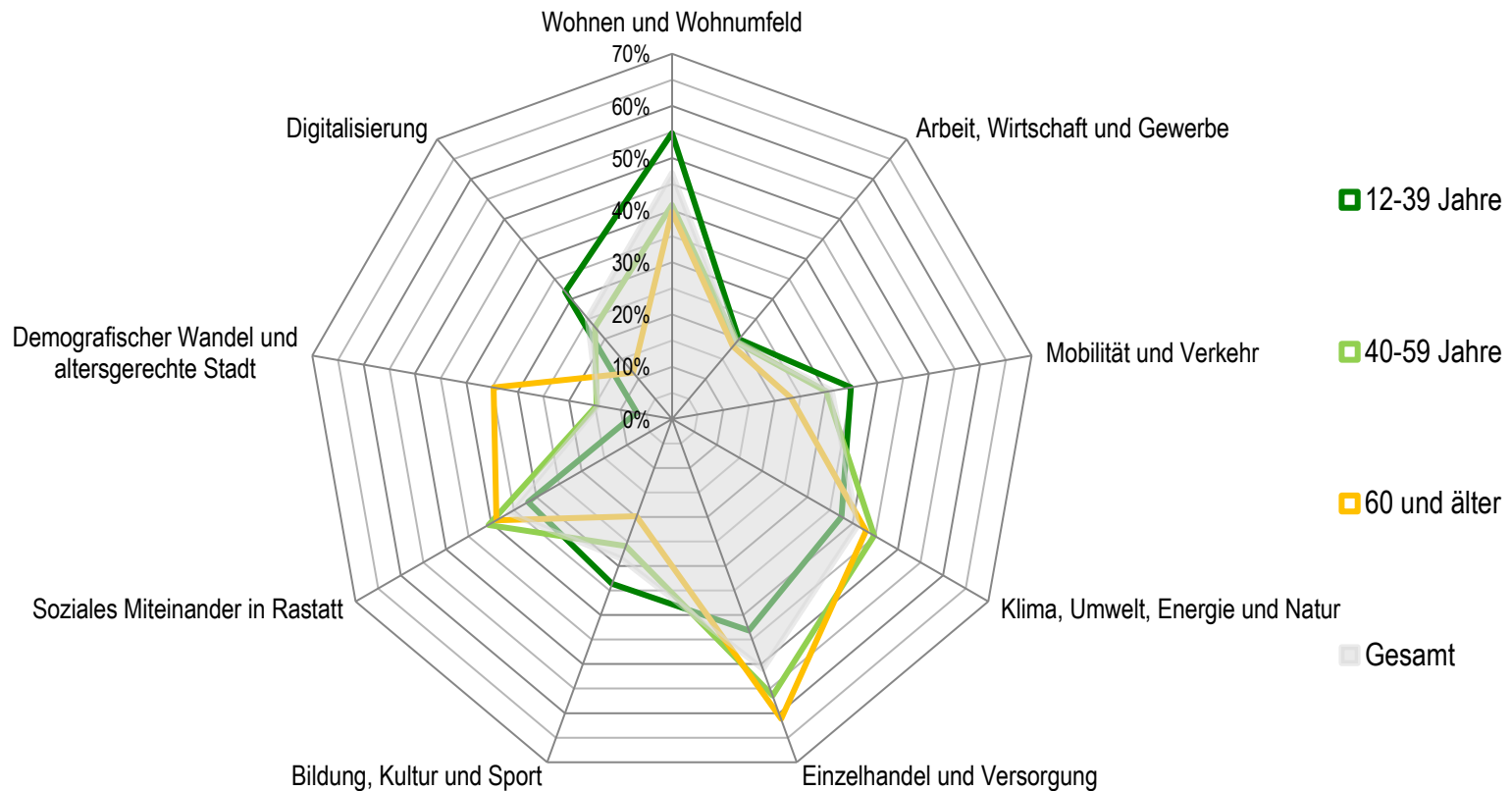
Zukunftsaufgaben

Was sind die für Sie wichtigsten Themen der Stadtentwicklung mit Handlungsbedarf in den nächsten 15 Jahren?



Zukunftsaufgaben

Was sind die für Sie wichtigsten Themen der Stadtentwicklung mit Handlungsbedarf in den nächsten 15 Jahren? Nach 3 Altersgruppen



Anmerkungen der Befragten zur Stadtentwicklung

Offene Schlussfrage – Anmerkungen zur Stadtentwicklung

Innenstadtbereiche aufwerten - attraktivere Geschäfte, Gastronomie, Begrünung und Fußgängerzonen
Sicherheit und Sauberkeit erhöhen
mehr Grünflächen und Stadtbegrünung für Klimaschutz
verkehrliche Situation angehen, Sanierung von Straßen und Gehwegen
bezahlbarer Wohnraum (auch altersgerechte und barrierefreie Wohnungen mitdenken)
mehr und attraktivere Spielplätze und Spielangebote für Kinder
mehr Angebote und Räume für Jugendliche und junge Leute
Digitale Infrastruktur ausbauen / Glasfaserkabel / schnelles Internet
weniger Zuwanderung bzw. bessere Integration von Menschen mit Migrationshintergrund, Zusammenleben fördern
Murg und Murgufer in die Stadt und in Freizeitangebote besser einbinden
Radwegenetz ausbauen
Größe Rastatts beibehalten, nicht weiter wachsen, dörflichen/historischen Charakter bewahren
ÖPNV-Verbindungen in die Außenstadtteile/Riedgemeinden
mehr Parkplätze vs. weniger Parkplätze in der Innenstadt
mutige und innovative Stadtgestaltung
Hundewiese
Schwimmbäder erhalten - Kombibad
ÖPNV fördern / neue Mobilitätskonzepte denken
mehr Freizeit- und Kulturangebot
nicht nur Leuchtturmprojekte
Tourismus fördern
Kulturangebot erweitern
Sanierung und Ausrüstung von Schulen
Schlosspark aufwerten und sauber halten
Ortsteile besser einbeziehen
Identität von Rastatt klären - Marke Rastatt / Image verbessern